



ТЕРРИТОРИАЛЬНЫЙ ОРГАН  
ФЕДЕРАЛЬНОЙ СЛУЖБЫ  
ГОСУДАРСТВЕННОЙ СТАТИСТИКИ  
ПО НИЖЕГОРОДСКОЙ ОБЛАСТИ

# Наличие тракторов, комбайнов и сельскохозяйственных машин и обеспеченность ими сельскохозяйственных организаций



за 2022 год



ФЕДЕРАЛЬНАЯ СЛУЖБА  
ГОСУДАРСТВЕННОЙ СТАТИСТИКИ

# Наличие тракторов, комбайнов и сельскохозяйственных машин и обеспеченность ими сельскохозяйственных организаций

Нижегородская область

за 2022 год

- 01 НАЛИЧИЕ ТРАКТОРОВ В СЕЛЬСКОХОЗЯЙСТВЕННЫХ ОРГАНИЗАЦИЯХ НА КОНЕЦ ГОДА
- 02 ПРИХОДИТСЯ ПАШНИ НА 1 ТРАКТОР
- 03 НАЛИЧИЕ ЗЕРНОУБОРОЧНЫХ КОМБАЙНОВ
- 04 ПРИХОДИТСЯ ПОСЕВОВ НА 1 ЗЕРНОУБОРОЧНЫЙ КОМБАЙН
- 05 НАЛИЧИЕ КАРТОФЕЛЕУБОРОЧНЫХ КОМБАЙНОВ





ФЕДЕРАЛЬНАЯ СЛУЖБА  
ГОСУДАРСТВЕННОЙ СТАТИСТИКИ

# Наличие тракторов, комбайнов и сельскохозяйственных машин и обеспеченность ими сельскохозяйственных организаций

Нижегородская область

за 2022 год

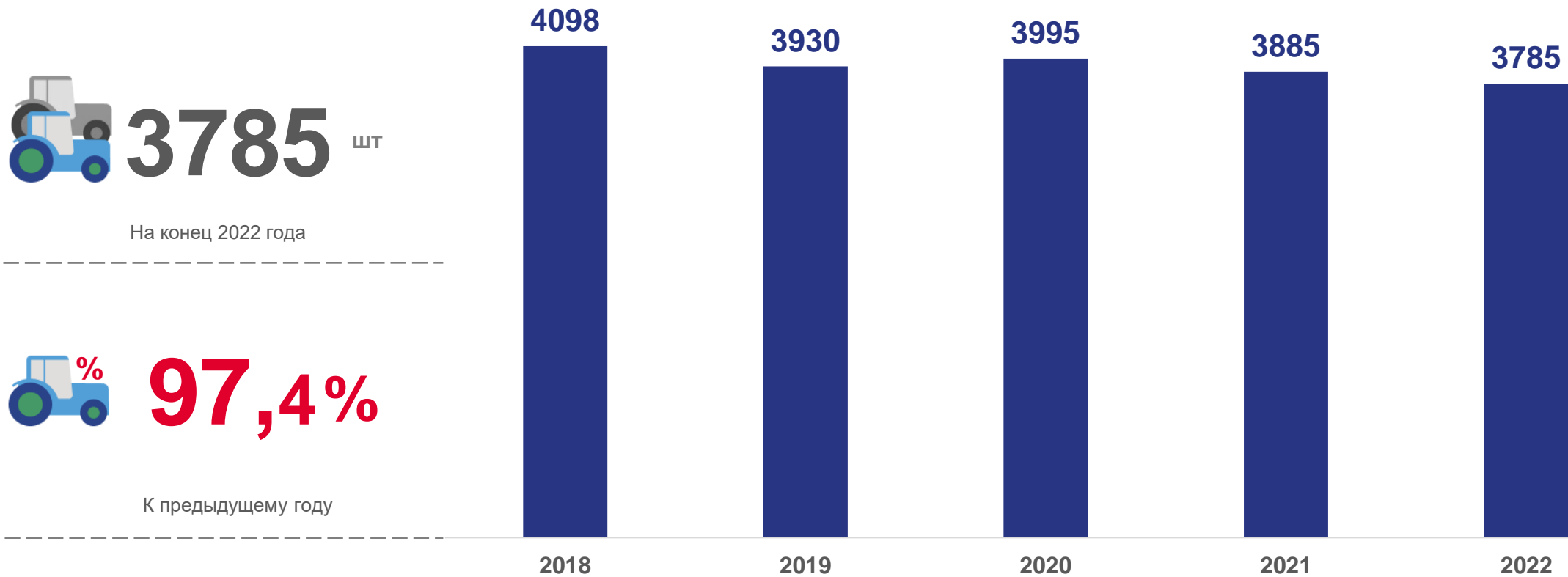
- 06 ПРИХОДИТСЯ ПОСАДКИ НА 1  
КАРТОФЕЛЕУБОРОЧНЫЙ КОМБАЙН
- 07 КОЭФФИЦИЕНТ ОБНОВЛЕНИЯ  
СЕЛЬСКОХОЗЯЙСТВЕННОЙ ТЕХНИКИ
- 08 КОЭФФИЦИЕНТ ЛИКВИДАЦИИ  
СЕЛЬСКОХОЗЯЙСТВЕННОЙ ТЕХНИКИ
- 09 НАЛИЧИЕ ЭНЕРГЕТИЧЕСКИХ МОЩНОСТЕЙ В  
СЕЛЬСКОХОЗЯЙСТВЕННЫХ ОРГАНИЗАЦИЯХ
- 10 ЭНЕРГООБЕСПЕЧЕННОСТЬ  
СЕЛЬСКОХОЗЯЙСТВЕННЫХ ОРГАНИЗАЦИЙ



# НАЛИЧИЕ ТРАКТОРОВ В СЕЛЬСКОХОЗЯЙСТВЕННЫХ ОРГАНИЗАЦИЯХ НА КОНЕЦ ГОДА\*

ШТ.

Всего тракторов



\*- Здесь и далее в сельскохозяйственных организациях ( без учета микропредприятий)





# ПРИХОДИТСЯ ПАШНИ НА 1 ТРАКТОР

га

## Нагрузка пашни на 1 трактор



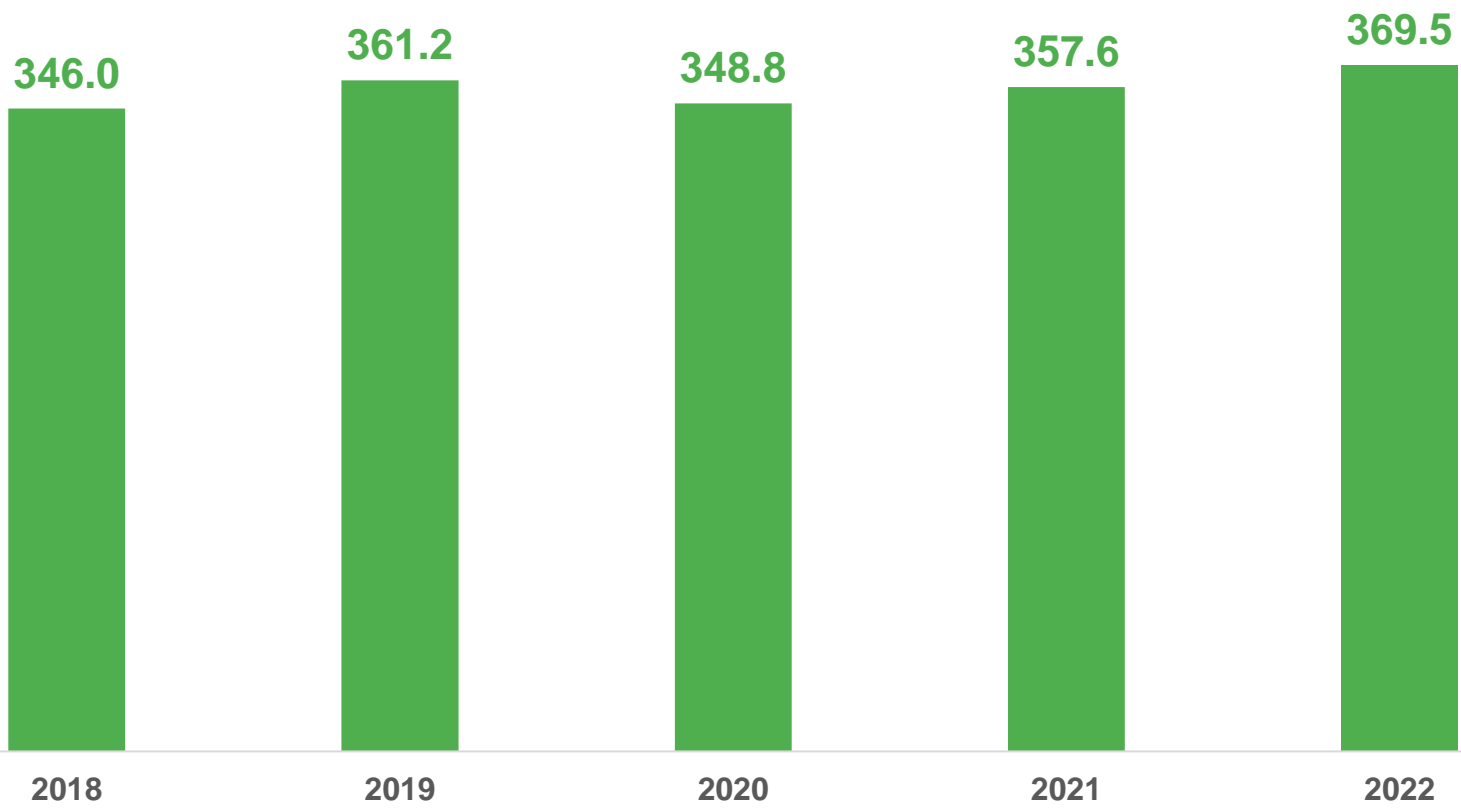
**369,5** га пашни

В 2022 году



**103,3%**

К предыдущему году





# НАЛИЧИЕ ЗЕРНОУБОРОЧНЫХ КОМБАЙНОВ В СЕЛЬСКОХОЗЯЙСТВЕННЫХ ОРГАНИЗАЦИЯХ НА КОНЕЦ ГОДА

Наличие комбайнов



**839** шт

На конец 2022 года



**99,5 %**

К предыдущему году

914

864

861

843

839

2018

2019

2020

2021

2022



# ПРИХОДИТСЯ ПОСЕВОВ НА 1 ЗЕРНОУБОРОЧНЫЙ КОМБАЙН



га

На 1 комбайн



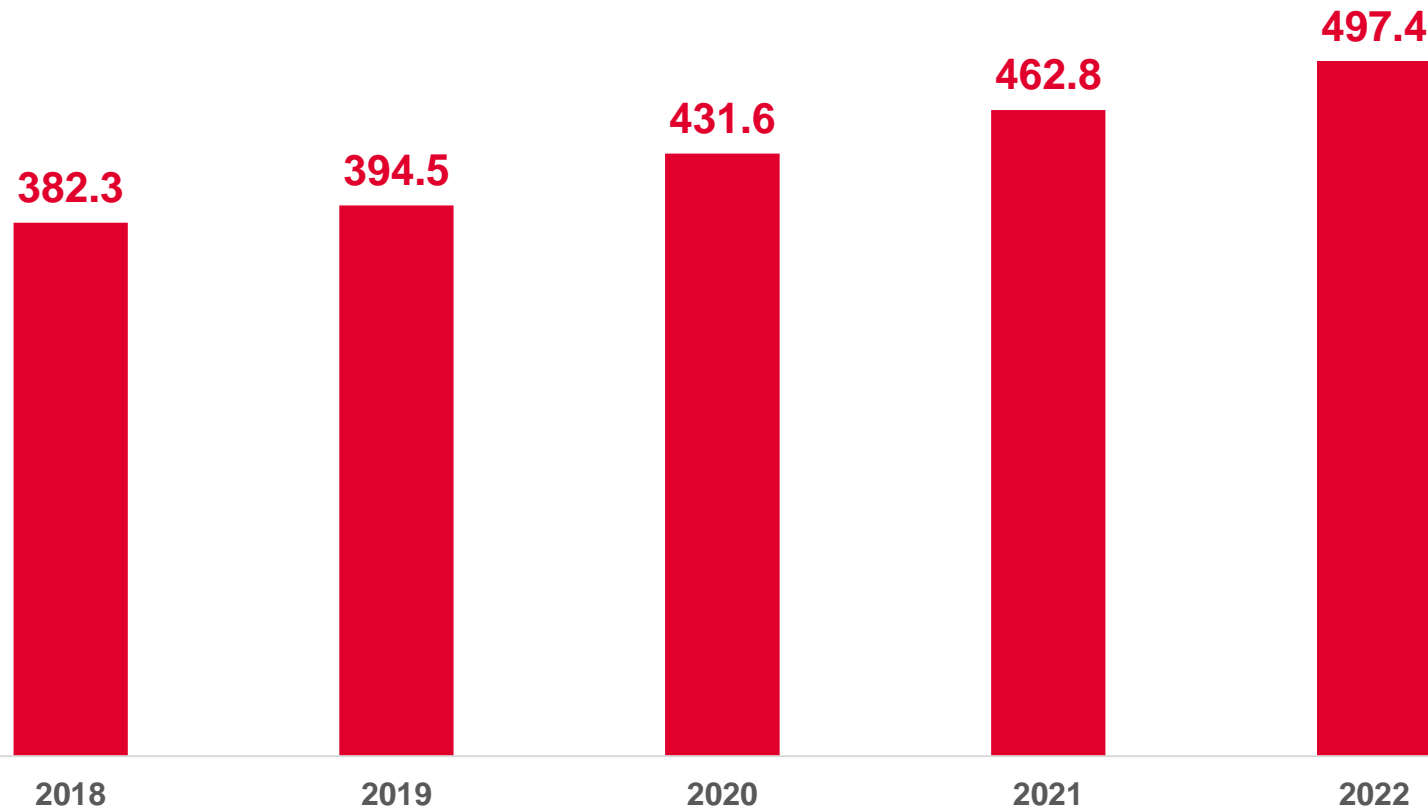
**497,4** га посево

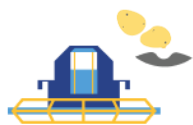
В 2022 году



**107,5 %**

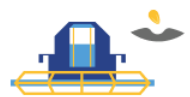
К предыдущему году





# НАЛИЧИЕ КАРТОФЕЛЕУБОРОЧНЫХ КОМБАЙНОВ В СЕЛЬСКОХОЗЯЙСТВЕННЫХ ОРГАНИЗАЦИЯХ НА КОНЕЦ ГОДА, ШТ

Наличие комбайнов



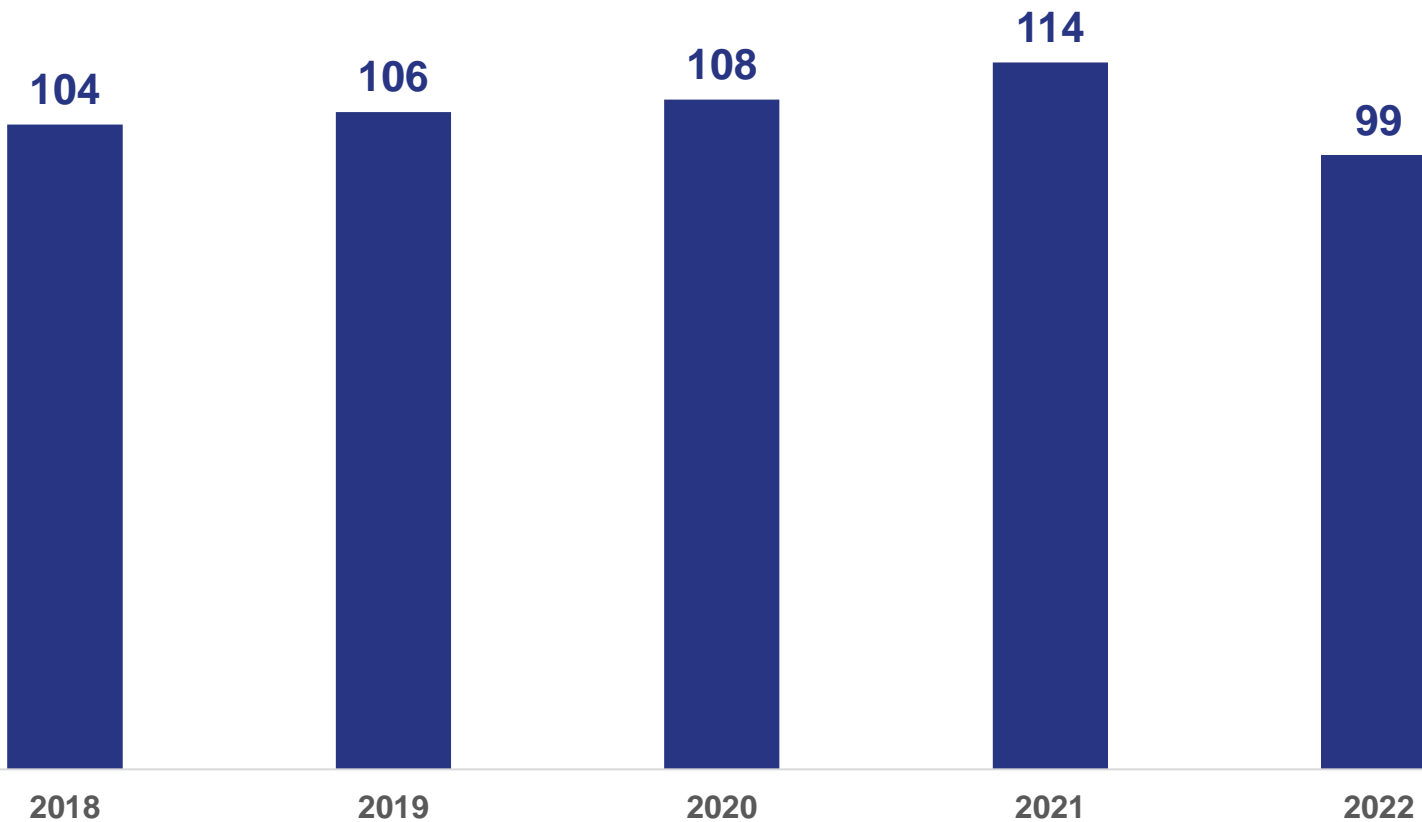
**99** ШТ

Под конец 2022 года



**86,8 %**

К предыдущему году



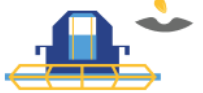




# ПРИХОДИТСЯ ПОСАДКИ НА 1 КАРТОФЕЛЕУБОРОЧНЫЙ КОМБАЙН

га

На 1 комбайн



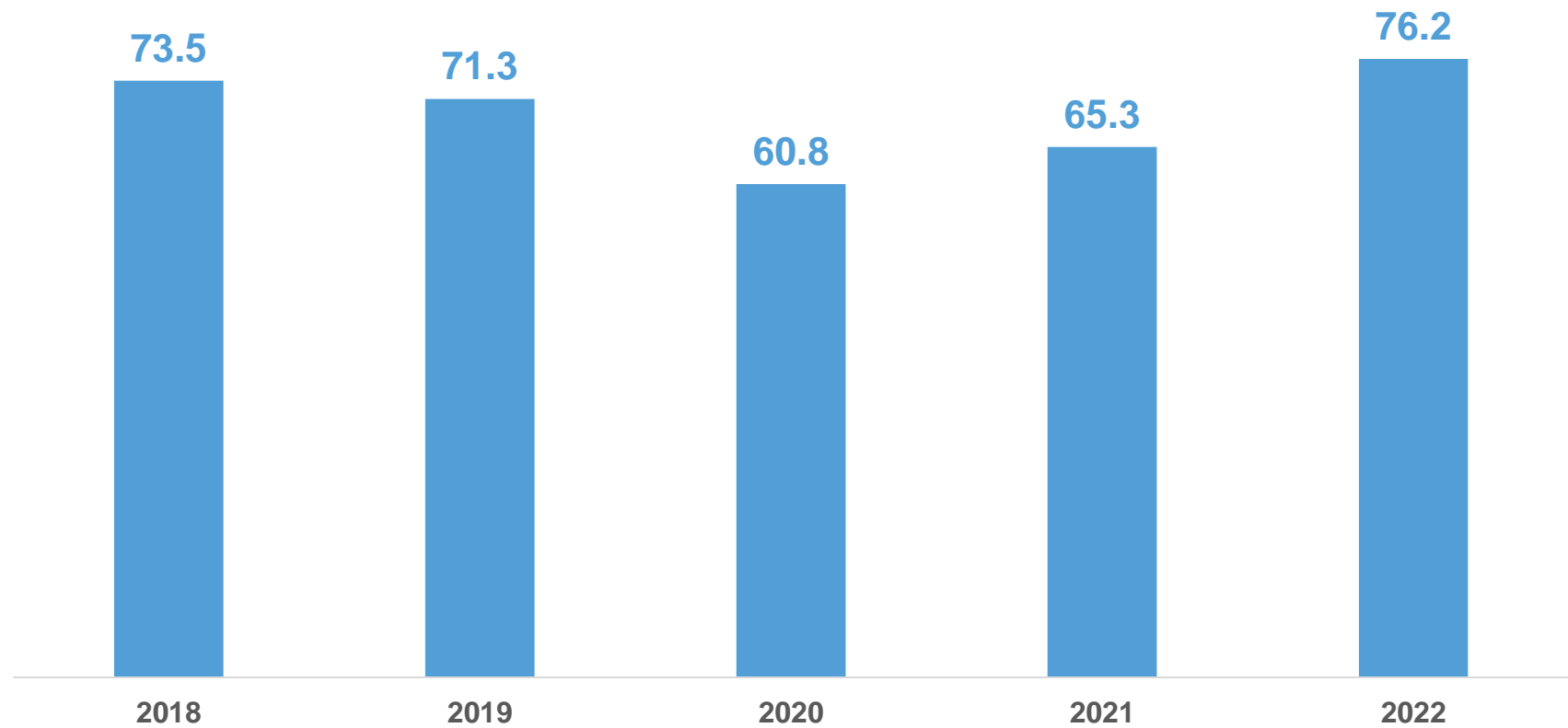
**76,2** га  
посадки

В 2022 году



**116,6%**

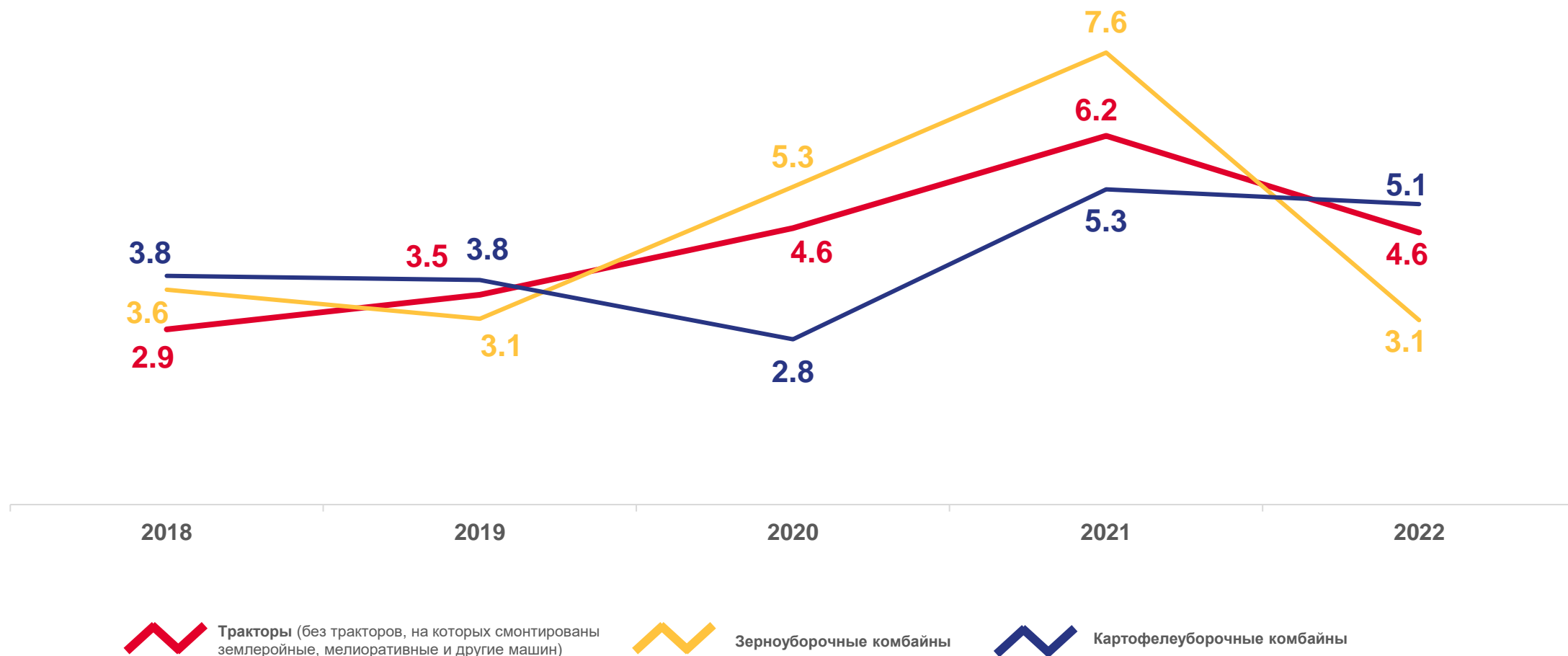
К предыдущему году





# КОЭФФИЦИЕНТ ОБНОВЛЕНИЯ СЕЛЬСКОХОЗЯЙСТВЕННОЙ ТЕХНИКИ

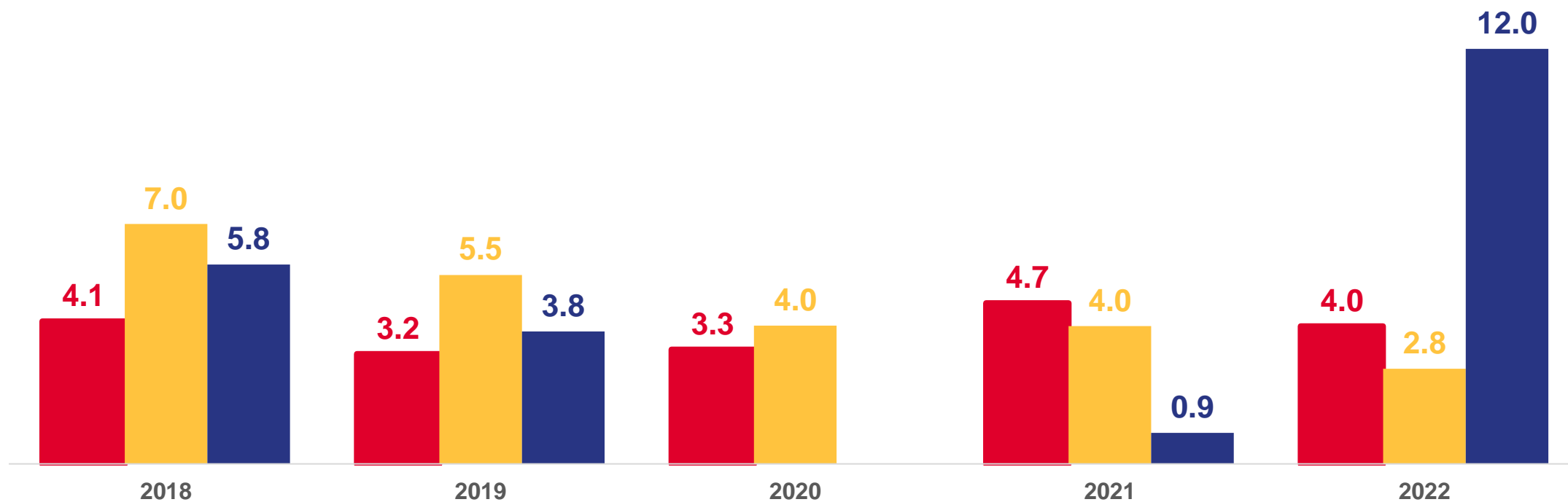
%





# КОЭФИЦИЕНТ ЛИКВИДАЦИИ СЕЛЬСКОХОЗЯЙСТВЕННОЙ ТЕХНИКИ

%



Тракторы (без тракторов, на которых смонтированы землеройные, мелиоративные и другие машин)

Зерноуборочные комбайны

Картофелеуборочные комбайны





# НАЛИЧИЕ ЭНЕРГЕТИЧЕСКИХ МОЩНОСТЕЙ В СЕЛЬСКОХОЗЯЙСТВЕННЫХ ОРГАНИЗАЦИЯХ НА КОНЕЦ ГОДА, ТЫС.Л.С.

Наличие мощностей



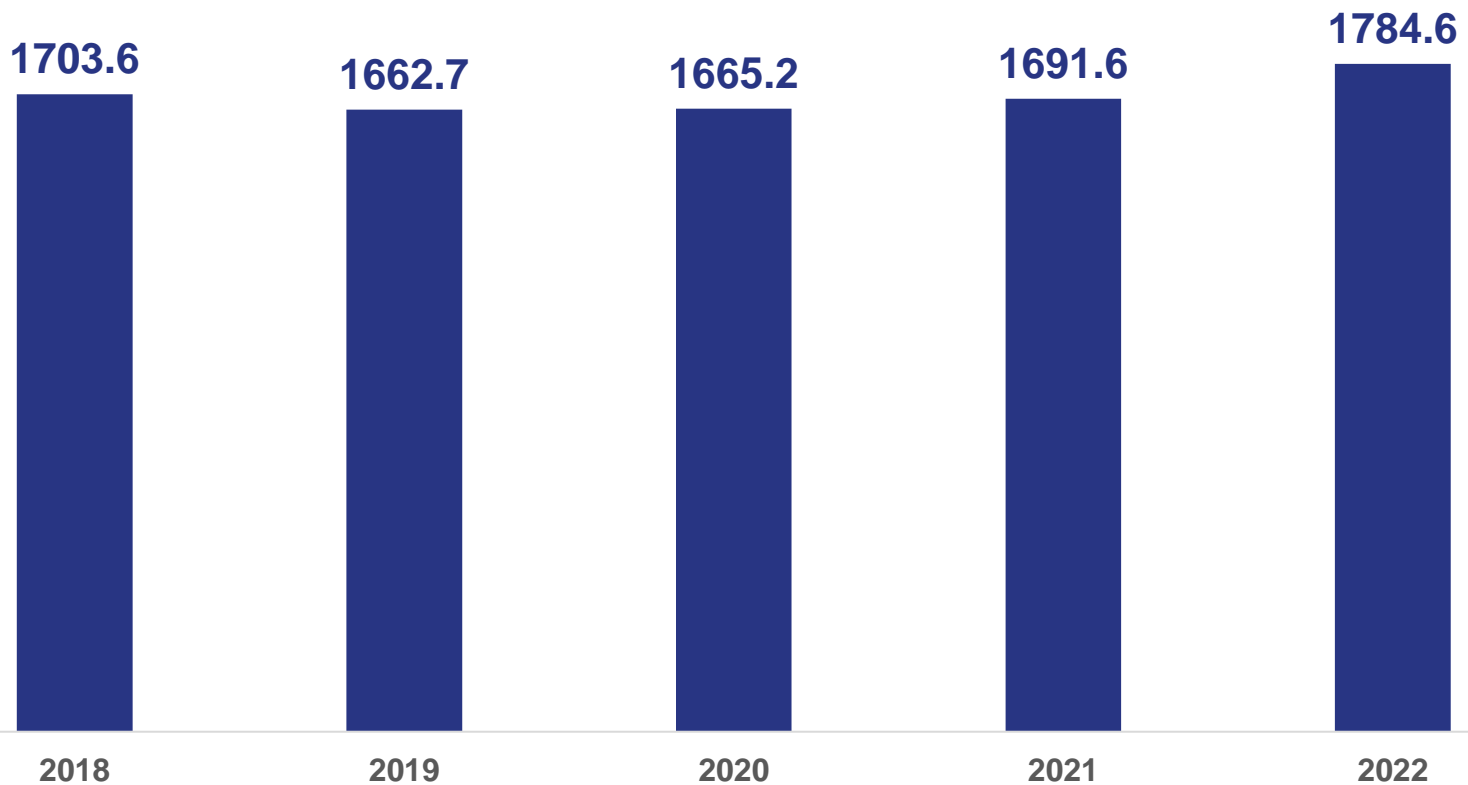
**1784,6** ТЫС.  
Л.С.

На конец 2022 года



**105,5 %**

К предыдущему году





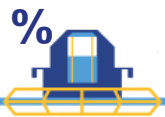
# ЭНЕРГЕТИЧЕСКИЕ МОЩНОСТИ В РАСЧЁТЕ НА 100 ГА ПОСЕВНОЙ ПЛОЩАДИ, л.с.

## Энергообеспеченность



**254** л.с.  
на 100 га

В 2022 году



**102,8%**

К предыдущему году

